



COMUNICATO STAMPA

Import/export cerealicolo in Italia nell'intero anno 2020

Sulla base delle rilevazioni Istat le importazioni in Italia nel settore dei cereali, semi oleosi e farine proteiche nell'intero anno 2020 sono aumentate nelle quantità di 248.000 tonnellate (+1,2%) e nei valori di 178,3 milioni di Euro (+3,1%) rispetto allo stesso periodo dell'anno precedente.

L'import dei cereali in granella chiude l'anno complessivamente in aumento di 157.000 t (+1,1%): sono incrementati soprattutto gli arrivi di **grano duro** (+686.000 t); per contro si riducono le importazioni di **mais** (-433.000 t), di **grano tenero** (-71.000 t) e di **orzo** (-46.500 t), al minimo storico con circa 450.000 tonnellate. L'import di **riso** (considerato nel complesso tra *lavorato*, *semigreggio*, *risone* e *rottore*) diminuisce di 4.600 t (-2%). Tra gli altri prodotti si rileva l'incremento degli arrivi dei **trasformati/sostitutivi** (+112.000 t) a fronte della riduzione della **crusca** (-12.000 t) e dei **mangimi a base cereali** (-25.500 t). Le importazioni annuali dei **semi e frutti oleosi** sono aumentate di 177.000 t (+6,8%), di cui +76.000 t di *semi di soia*, mentre quelle di **farine proteiche vegetali** sono diminuite di 156.000 t (-5,8%), di cui -202.000 t di *farina di soia*.

Gennaio – Dicembre Import	2020		2019	
	Tonn.	Milioni di Euro	Tonn.	Milioni di Euro
- GRANO TENERO	4.746.020	937,5	4.816.540	976,4
- GRANO DURO	3.150.979	831,7	2.465.341	633,2
- MAIS	5.994.601	1.048,0	6.427.948	1.126,5
- ORZO	449.564	75,6	496.028	92,4
- AVENA	23.079	6,6	19.145	5,3
- ALTRI CEREALI	173.865	55,6	155.854	51,2
- RISO	216.819	164,4	221.449	152,9
- TRASFORMATI+SOSTITUTIVI	1.371.464	420,8	1.259.297	395,8
- MANGIMI A BASE DI CEREALI	384.682	656,2	410.228	615,0
- di cui alimenti per cani e gatti	285.371	551,1	317.797	531,2
- CRUSCA	56.009	12,8	67.734	13,9
TOTALE CEREALI	16.567.082	4.209,2	16.339.564	4.062,6
- FARINE PROTEICHE E VEGETALI	2.497.227	701,2	2.652.966	772,9
- SEMI E FRUTTI OLEOSI	2.758.669	1.083,2	2.582.020	979,8
TOTALE SEMI E FARINE	5.255.896	1.784,4	5.234.986	1.752,7
TOTALE COMPLESSIVO IMPORT	21.822.978	5.993,6	21.574.550	5.815,3

(Elaborazione Anacer base dati Istat)

Le **esportazioni** dall'Italia dei principali prodotti del settore nell'intero anno 2020 sono risultate in aumento nelle quantità di 427.000 t (+9,6%) e nei valori di 454,9 milioni di Euro (+12,4%) rispetto allo stesso periodo del 2019.

L'incremento è dovuto al record di esportazione delle **paste alimentari** sia nelle quantità (+293.000 tonnellate, pari a +15%), che nei valori (+359,7 milioni di Euro, +18%). Risultano aumentare anche le esportazioni di **riso** (+84.500 t considerato nel suo complesso tra *lavorato, semigreggio, risone e rotture*), dei **mangimi a base di cereali** (+26.600 t), della **semola di grano duro** (+9.700 t) e dei **cereali in granella** (+31.800 t, di cui +35.600 t di orzo). Segnano una lieve flessione le esportazioni dei **prodotti trasformati** (-1,7%), mentre con oltre 200.000 tonnellate si confermano ai livelli dello scorso anno le vendite all'estero della **farina di grano tenero**.

Gennaio – Dicembre Export	2020		2019	
	Tonn.	milioni di EURO	Tonn.	milioni di EURO
- CEREALI IN GRANELLA	154.457	91,2	122.620	90,6
- RISO (nel complesso)	763.260	625,2	678.735	552,9
- FARINA DI GRANO TENERO	200.302	119,9	201.302	118,3
- SEMOLA DI GRANO DURO	117.557	59,0	107.856	55,6
- TRASFORMATI+SOSTITUTIVI	999.387	442,7	1.016.957	454,4
- PASTE ALIMENTARI	2.288.334	2.334,0	1.995.499	1.974,3
- MANGIMI A BASE DI CEREALI	352.893	444,9	326.272	415,9
TOTALE	4.876.190	4.116,9	4.449.241	3.662,0

(Elaborazione Anacer base dati Istat)

* * *

SALDO VALUTARIO DELL'IMPORT/EXPORT DEL SETTORE NELL'INTERO ANNO 2020

	2020 Milioni di Euro	2019 Milioni di Euro
- IMPORTAZIONI	-5.993,6	-5.815,3
- ESPORTAZIONI	<u>+4.116,9</u>	<u>+3.662,0</u>
SALDO	-1.876,7	-2.153,3

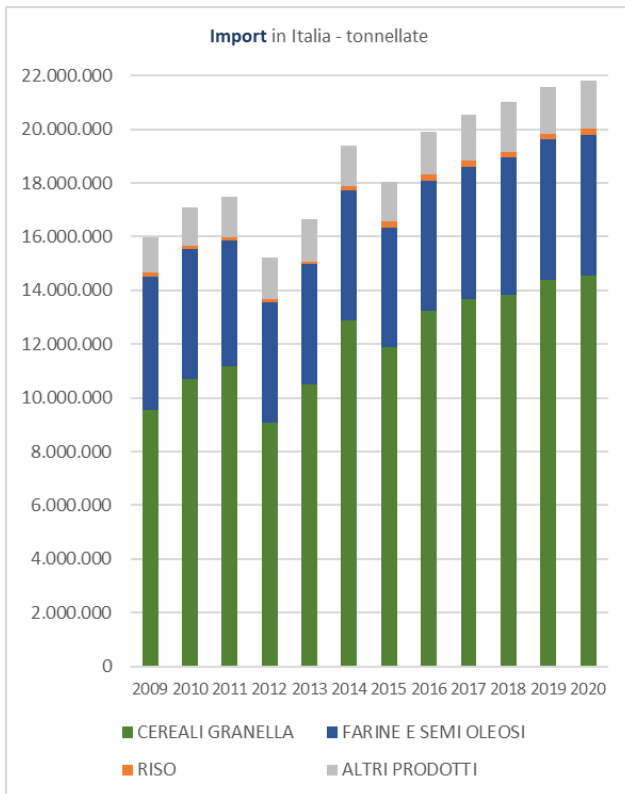
I movimenti valutari relativi all'import/export del settore cerealicolo hanno comportato nell'intero anno 2020 un esborso di valuta pari a 5.993,6 milioni di Euro (5.815,3 nel 2019) ed introiti per 4.116,9 milioni di Euro (3.662,0 nel 2019).

Pertanto il saldo valutario netto è pari a -1.876,7 milioni di Euro, contro -2.153,3 milioni di Euro nel 2019.

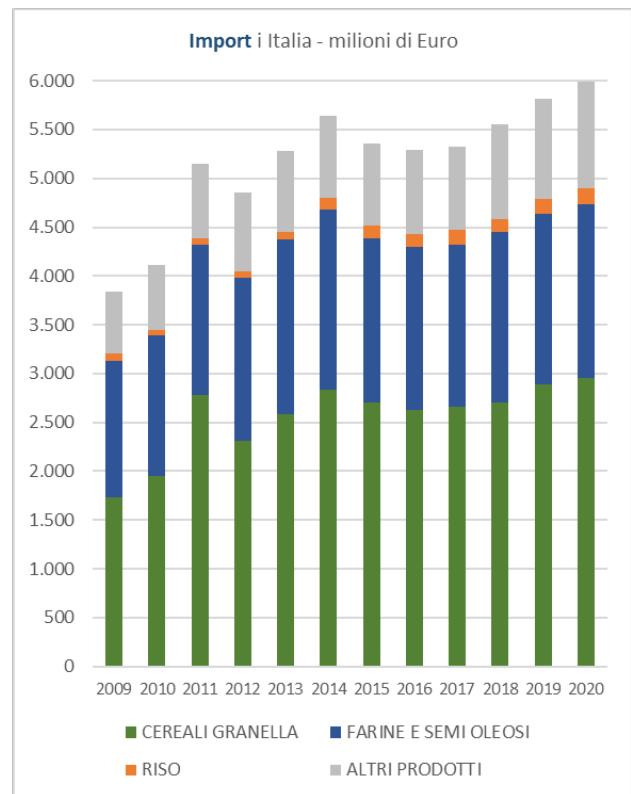
N.B.: I suddetti dati, basati sull'anno solare, sono stati elaborati ai fini della bilancia commerciale del settore cerealicolo. Per una corretta analisi dei flussi commerciali import/export deve essere considerato il periodo 1 luglio – 30 giugno, corrispondente alla campagna di commercializzazione agricola.

Import

Quantità - Importazioni in Italia – anno 2020 – tonnellate

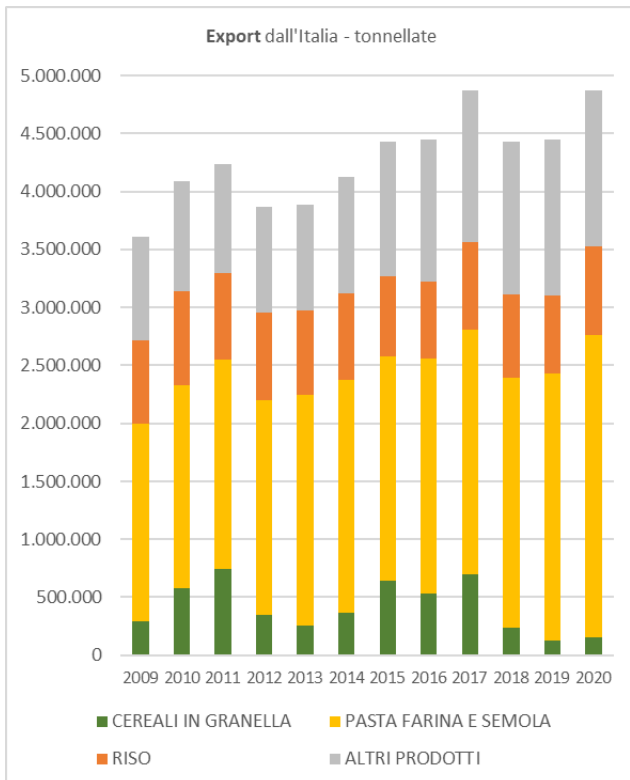


Valori - Importazioni in Italia – anno 2020 – milioni di Euro



Export

Quantità - Export dall'Italia – anno 2020 – tonnellate



Valori - Export dall'Italia – anno 2020 – milioni di Euro

